

D KITASHIN 2024 DISCLOSURE

令和6年度上半期経営状況
(令和6年9月末)



ちかくにいるから、チカラになれる

北郡信用組合

ごあいさつ

皆様には平素より格別のご高配を賜り厚く御礼申し上げます。

本年度も当組合へのご理解を深めていただくため、上期の事業概要をまとめた「上半期ディスクロージャー 2024」を作成いたしましたのでご高覧頂ければ幸いです。

当組合は地域に根ざした金融機関としてお客様に寄り添いながら今後も経営を進めてまいりますので、一層のご理解とご支援を賜りますようお願い申し上げます。



理事長 今田 正志

預金・貸出金の状況

皆様からお預けいただいている預金の残高は安定して1,000億円台を維持しております。

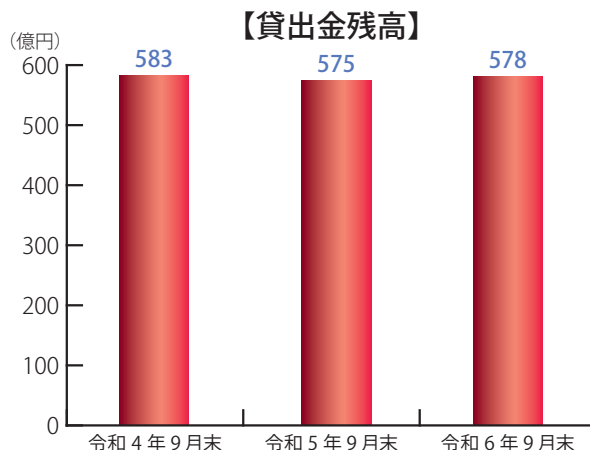
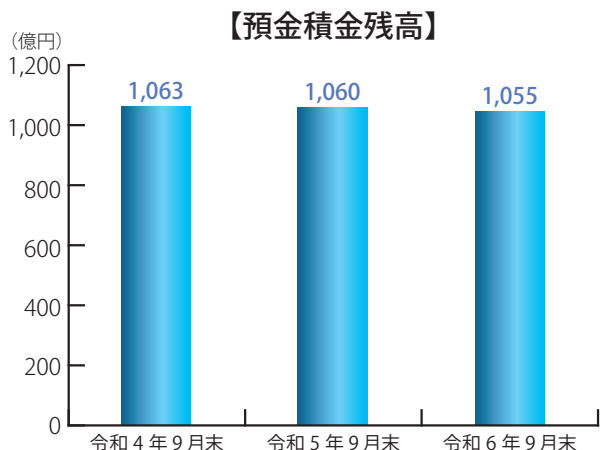
貸出金は、地域の皆様の資金ニーズに沿った融資に取り組みました。

(単位：億円)

	令和4年9月末	令和5年9月末	令和6年9月末
預金積金残高	1,063	1,060	1,055

(単位：億円)

	令和4年9月末	令和5年9月末	令和6年9月末
貸出金残高	583	575	578

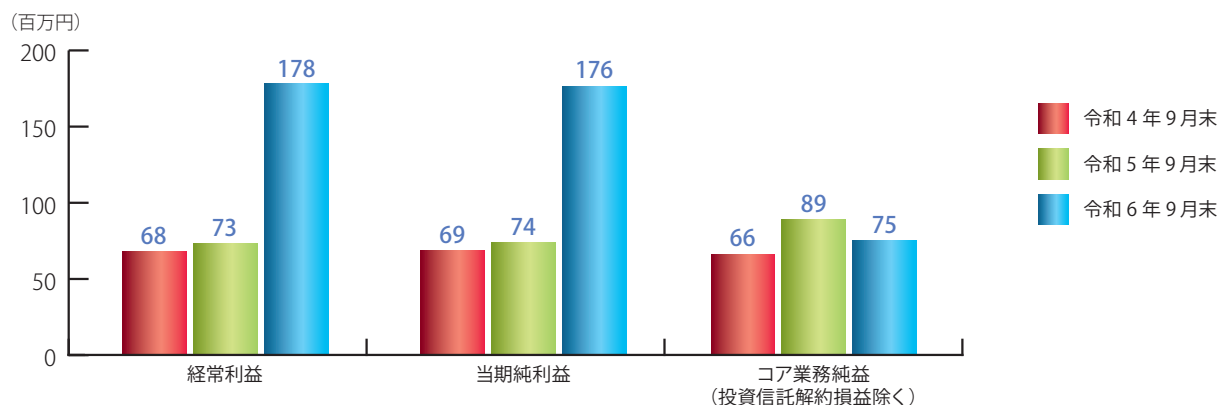


損益の状況

臨時収益の増加により経常利益及び当期純利益が増加しております。

(単位：百万円)

	令和4年9月末	令和5年9月末	令和6年9月末
業 務 純 益	66	86	65
経 常 利 益	68	73	178
当 期 純 利 益	69	74	176
コ ア 業 務 純 益	66	89	75
コ ア 業 務 純 益 (投資信託解約損益除く)	66	89	75



主要な経営諸表

■資産・負債及び純資産の状況

(単位：百万円)

科 目	資 産 の 部	
	令和5年9月期	令和6年9月期
現 金	691	668
預 け 金	30,932	33,487
有 価 証 券	18,560	15,556
貸 出 金	57,565	57,862
そ の 他 資 産	844	803
有 形 固 定 資 産	907	858
無 形 固 定 資 産	4	3
前 払 年 金 費 用	82	89
債 務 保 証 見 返	96	84
貸 倒 引 当 金	△162	△122
(うち個別貸倒引当金)	△154	△116
資 産 の 部 合 計	109,524	109,293

科 目	負 債 及 び 純 資 産 の 部	
	令和5年9月期	令和6年9月期
預 金 積 金	106,043	105,529
そ の 他 負 債	137	192
代 理 業 務 勘 定	—	0
賞 与 引 当 金	32	40
役 員 退 職 慰 労 引 当 金	56	62
そ の 他 の 引 当 金	21	14
繰 延 税 金 負 債	22	24
債 務 保 証	96	84
負 債 の 部 合 計	106,411	105,949
出 資 金	893	924
利 益 剰 余 金	3,638	2,828
そ の 他 有 価 証 券 評 価 差 額 金	△1,418	△408
純 資 産 の 部 合 計	3,112	3,344
負 債 及 び 純 資 産 の 部 合 計	109,524	109,293

(注) 記載金額は、単位未満を切り捨てて表示しております。なお、「—」表示は残高が全くないことを表しております。また、「0」表示は単位未満の残高があることを表しております。

■損益の状況

(単位：百万円)

科 目	令和5年9月期	令和6年9月期
経 常 収 益	681	796
業 務 収 益	653	656
資金運用収益	620	623
(うち貸出金利息)	(504)	(504)
役務取引等収益	28	28
その他業務収益	4	3
臨 時 収 益	27	140
経 常 費 用	607	618
業 務 費 用	567	590
資金調達費用	2	13
(うち預金利息)	(2)	(13)
役務取引等費用	79	79
その他業務費用	12	10
一般貸倒引当金繰入額	△9	—
経 常 費	481	486
臨 時 費 用	40	28

科 目	令和5年9月期	令和6年9月期
経 常 利 益	73	178
業 務 純 益	86	65
特 別 利 益	3	—
特 別 損 失	0	0
税 引 前 当 期 純 利 益	77	178
法人税・住民税及び事業税	1	1
法人税等調整額	1	0
当 期 純 利 益	74	176

(注) 記載金額は、単位未満を切り捨てて表示しております。なお、「—」表示は残高が全くないことを表しております。また、「0」表示は単位未満の残高があることを表しております。

■有価証券の状況

(単位：百万円)

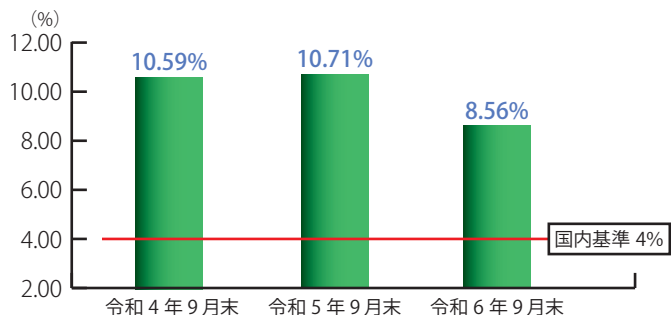
区 分	令和5年9月期			令和6年9月期			
	時 価 (A)	貸借対照表計上額(B)	評価差額(A)-(B)	時 価 (A)	貸借対照表計上額(B)	評価差額(A)-(B)	
目 満 期 保 有	国 債	1,767	1,987	△220	2,939	3,192	△252
	地 方 債	1,077	1,100	△22	1,677	1,700	△22
	そ の 他	—	—	—	—	—	—
	合 計	2,844	3,087	▲242	4,616	4,892	▲275
区 分	取得原価 (A)	貸借対照表計上額(B)	評価差額(B)-(A)	取得原価 (A)	貸借対照表計上額(B)	評価差額(B)-(A)	
そ の 他 の 目 的	債 券	12,301	11,493	△807	10,089	9,747	△342
	(国 債)	(—)	(—)	(—)	(—)	(—)	(—)
	(地 方 債)	(3,163)	(2,713)	(△450)	(357)	(329)	(△27)
	(社 債)	(9,137)	(8,780)	(△357)	(9,732)	(9,417)	(△314)
	株 式	1	1	—	2	2	—
	そ の 他	4,588	3,978	△610	981	915	△66
合 計	16,891	15,473	▲1,418	11,073	10,664	▲408	

(注) 記載金額は、単位未満を切り捨てて表示しております。なお、「—」表示は残高が全くないことを表しております。

■自己資本比率の状況

自己資本比率は国内基準4%を大きく上回っております。

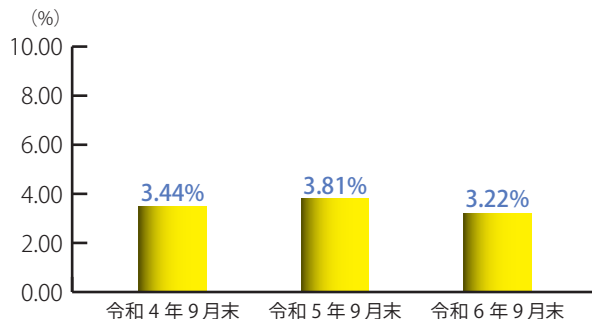
	令和4年9月末	令和5年9月末	令和6年9月末
自己資本比率	10.59%	10.71%	8.56%



■不良債権の状況

不良債権比率は4%以下をキープしております。今後も引き続き不良債権抑制のため経営支援活動に傾注します。

	令和4年9月末	令和5年9月末	令和6年9月末
不良債権比率	3.44%	3.81%	3.22%



融資による地域貢献

皆様からお預かりした預金は積極的に地域内の事業者や個人のお客様にご利用いただいております。地域金融機関として今後も地域経済の発展のため積極的に融資業務に取り組んでまいります。



※記載金額は、単位未満を切り捨てて表示しております。

■貸出金業種別残高・構成比

(単位：百万円、%)

業種別	令和5年9月期		令和6年9月期	
	金額	構成比	金額	構成比
製造業	2,696	4.7	2,477	4.3
農業、林業	253	0.4	260	0.4
漁業	1	0.0	0	0.0
鉱業、採石業、砂利採取業	1	0.0	—	—
建設業	5,277	9.2	5,342	9.2
電気・ガス・熱供給・水道業	13	0.0	18	0.0
情報通信業	30	0.1	55	0.1
運輸業、郵便業	1,211	2.1	1,130	2.0
卸売業、小売業	4,489	7.8	4,292	7.4
金融業、保険業	4,232	7.4	4,229	7.3
不動産業	3,812	6.6	4,013	6.9
物品賃貸業	48	0.1	41	0.1
学術研究、専門・技術サービス業	754	1.3	731	1.3
宿泊業	1,131	2.0	1,070	1.8
飲食業	1,643	2.9	1,559	2.7
生活関連サービス業、娯楽業	661	1.1	646	1.1
教育、学習支援業	62	0.1	50	0.1
医療、福祉	508	0.9	494	0.9
その他のサービス	2,179	3.8	2,196	3.8
その他の産業	65	0.1	31	0.1
小計	29,075	50.5	28,643	49.5
地方公共団体	5,573	9.7	6,330	10.9
個人(住宅・消費・納税資金等)	22,916	39.8	22,888	39.6
合計	57,565	100.0	57,862	100.0

(注) 業種区分は日本標準産業分類の大分類に準じて記載しております。記載金額は、単位未満を切り捨てて表示しております。

なお、「—」表示は残高が全くないことを表しております。また、「0」表示は単位未満の残高があることを表しております。

■自己資本の構成に関する事項

(単位：百万円)

項 目	令和 6 年 9 月 期	経過措置による不算入額
コア資本に係る基礎項目 (1)		
普通出資又は非累積的永久優先出資に係る組合員勘定の額	3,753	
うち、出資金及び資本剰余金の額	924	
うち、利益剰余金の額	2,828	
うち、外部流出予定額 (△)	—	
コア資本に係る基礎項目の額に算入される引当金の合計額	5	
うち、一般貸倒引当金コア資本算入額	5	
コア資本に係る基礎項目の額 (イ)	3,758	
コア資本に係る調整項目 (2)		
無形固定資産 (モーゲージ・サービシング・ライツに係るものを除く) の額の合計額	2	
うち、のれん及びモーゲージ・サービシング・ライツに係るもの以外の額	2	
前払年金費用の額	64	
コア資本に係る調整項目の額 (ロ)	67	
自 己 資 本		
自己資本の額 ((イ)-(ロ)) (ハ)	3,691	
リ ス ク ・ ア セ ッ ト 等 (3)		
信用リスク・アセットの額の合計額	40,958	
資産 (オン・バランス項目)	40,873	
うち、経過措置によりリスク・アセットの額に算入される額の合計額	—	
うち、無形固定資産 (のれん及びモーゲージ・サービシング・ライツに係るものを除く)	—	
うち、前払年金費用	—	
うち、他の金融機関等向けエクスポージャー	—	
オフ・バランス取引等項目	84	
オペレーショナル・リスク相当額の合計額を 8% で除して得た額	2,140	
リスク・アセットの額の合計額 (ニ)	43,098	
自 己 資 本 比 率		
自己資本比率 ((ハ) / (ニ))	8.56%	

(注) 本表は、自己資本比率の算出方法を定めた「協同組合による金融事業に関する法律第 6 条第 1 項において準用する銀行法第 14 条の 2 の規定に基づき、信用協同組合及び信用協同組合連合会がその保有する資産等に照らし自己資本の充実の状況が適当であるかどうかを判断するための基準 (平成 18 年金融庁告示第 22 号)」に係る算式に基づき算出しております。なお、当組合は国内基準により自己資本比率を算出しております。記載金額は、単位未満を切り捨てて表示しております。なお、「—」表示は残高が全くないことを表しております。また、「0」表示は単位未満の残高があることを表しております。

■協金法開示債権 (リスク管理債権) 及び金融再生法開示債権の保全・引当状況

(単位：百万円、%)

区 分	債権額 (A)	担保・保証額 (B)	貸倒引当金 (C)	保全額 (D) = (B) + (C)	保全率 (D) / (A)	貸倒引当金引当率 (C) / (A - B)		
破産更生債権及びこれらに準ずる債権	令和 5 年 9 月 期	740	697	43	740	100.00	100.00	
	令和 6 年 9 月 期	609	592	16	609	100.00	100.00	
危険債権	令和 5 年 9 月 期	1,460	1,293	109	1,402	96.03	65.38	
	令和 6 年 9 月 期	1,262	1,099	98	1,197	94.86	60.35	
要管理債権	令和 5 年 9 月 期	—	—	—	—	—	—	
	令和 6 年 9 月 期	—	—	—	—	—	—	
	三月以上延滞債権	令和 5 年 9 月 期	—	—	—	—	—	—
		令和 6 年 9 月 期	—	—	—	—	—	—
	貸出条件緩和債権	令和 5 年 9 月 期	—	—	—	—	—	—
		令和 6 年 9 月 期	—	—	—	—	—	—
小 計	令和 5 年 9 月 期	2,201	1,990	152	2,143	97.37	72.54	
	令和 6 年 9 月 期	1,871	1,691	115	1,806	96.53	64.04	
正常債権	令和 5 年 9 月 期	55,507						
	令和 6 年 9 月 期	56,118						
合 計	令和 5 年 9 月 期	57,708						
	令和 6 年 9 月 期	57,990						

(注) 記載の数値は、令和 6 年 9 月 期自己査定の実施によるもので、金額は単位未満を切り捨てて表示しております。

ちかくにいるから、チカラになれる



店舗一覧（事務所の名称・所在地）

店名	住所	電話	ATM
本店	〒995-0016 村山市楯岡晦日町1番8号	0237-55-5581	2台
尾花沢支店	〒999-4227 尾花沢市中町2番56号	0237-22-1215	2台
東根支店	〒999-3718 東根市四ツ家一丁目8番20号	0237-42-0453	1台
谷地支店	〒999-3511 西村山郡河北町谷地甲162番地の1	0237-72-5155	1台
新庄支店	〒996-0071 新庄市小田島町5番49号	0233-22-2555	1台
天童支店	〒994-0002 天童市乱川二丁目4番6号	023-654-6111	1台
河西支店	〒995-0204 村山市大字稲下166番地	0237-56-3001	1台
神町支店	〒999-3763 東根市神町中央二丁目9番10号	0237-47-1151	1台
大石田支店	〒999-4112 北村山郡大石田町緑町9番地の2	0237-35-5150	1台
東根温泉支店	〒999-3718 東根市四ツ家一丁目8番20号	0237-43-7700	—
天童西支店	〒994-0081 天童市南小畑三丁目1番3号	023-652-1024	1台

◆店外ATM店

店名	住所	ATM
東根支店 東根温泉出張所	〒999-3702 東根市温泉町一丁目6番2号	1台

発行 令和6年11月
北郡信用組合 総合企画部 総合企画課
〒995-0016 山形県村山市楯岡晦日町1番8号
TEL：0237-55-5585 FAX：0237-55-5594
URL：https://kitagunshinkumi.jp
E-mail：kitashin@peach.ocn.ne.jp

