

# D **KITASHIN** **2020** DISCLOSURE

令和 2 年度上半期経営状況  
(令和 2 年 9 月末)

北 郡 信 用 組 合



## ごあいさつ

皆様には平素より格別のご高配を賜り厚く御礼申し上げます。

今年は新型コロナウイルスにより大きな影響を受けられた方が多く、まだまだ大変な状況であると思います。

地域で皆様のお役に立てるよう今後も情報発信してまいります。

本年度も当組合へのご理解を深めていただくため、上期の事業概要をまとめた「ミニディスクロージャー誌」を作成いたしましたのでご高覧頂ければ幸いです。

当組合は地域に根ざした金融機関としてお客様に寄り添いながら今後も経営を進めてまいりますので、一層のご理解とご支援を賜りますようお願い申し上げます。



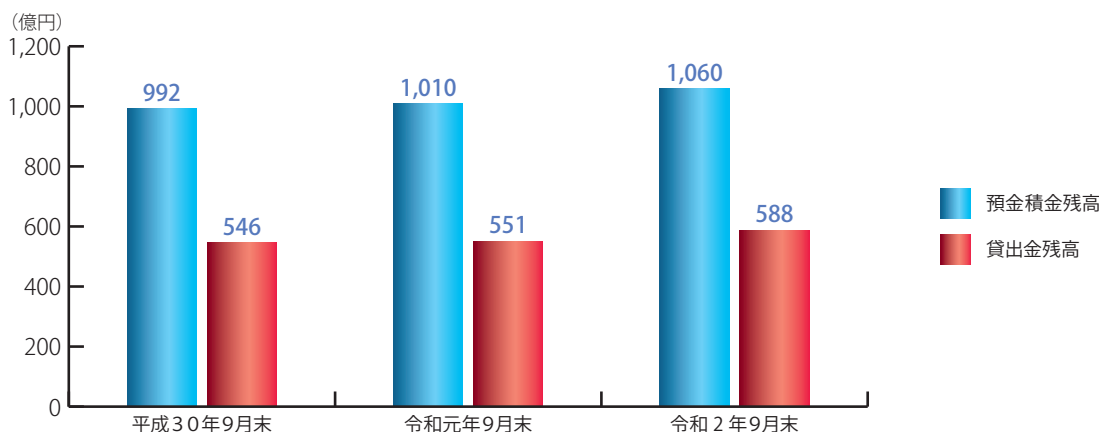
理事長 菅原 正俊

## 預金・貸出金の状況

令和2年度上期は持続化給付金の入金・コロナ対応資金の融資金が入金される等により預金が増加し、新型コロナウイルス対応資金により貸出金が増加しております。

(単位：億円)

	平成30年9月末	令和元年9月末	令和2年9月末
預金積金残高	992	1,010	1,060
貸出金残高	546	551	588

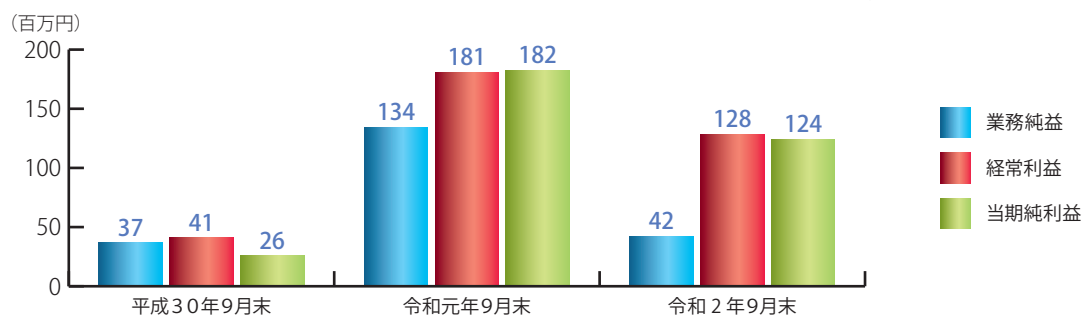


## 損益の状況

前期は不良債権の回収等により利益が増加しましたが、今期は一定の利益を確保しております。

(単位：百万円)

	平成30年9月末	令和元年9月末	令和2年9月末
業務純益	37	134	42
経常利益	41	181	128
当期純利益	26	182	124
コア業務純益	28	97	47
コア業務純益 (投資信託解約損益除く)	25	97	47



## ■自己資本の構成に関する事項

(単位：百万円)

項 目	令和2年9月期	経過措置による不算入額
<b>コア資本に係る基礎項目 (1)</b>		
普通出資又は非累積的永久優先出資に係る組合員勘定の額	4,300	
うち、出資金及び資本剰余金の額	887	
うち、利益剰余金の額	3,412	
うち、外部流出予定額 (△)	—	
コア資本に係る基礎項目の額に算入される引当金の合計額	21	
うち、一般貸倒引当金コア資本算入額	21	
コア資本に係る基礎項目の額 (イ)	4,321	
<b>コア資本に係る調整項目 (2)</b>		
無形固定資産 (モーゲージ・サービシング・ライツに係るものを除く) の額の合計額	0	
うち、のれん及びモーゲージ・サービシング・ライツに係るもの以外の額	0	
前払年金費用の額	65	
コア資本に係る調整項目の額 (ロ)	66	
<b>自 己 資 本</b>		
自己資本の額 ((イ) - (ロ)) (ハ)	4,254	
<b>リ ス ク ・ ア セ ッ ト 等 (3)</b>		
信用リスク・アセットの額の合計額	42,444	
資産 (オン・バランス項目)	42,311	
うち、経過措置によりリスク・アセットの額に算入される額の合計額	▲150	
うち、無形固定資産 (のれん及びモーゲージ・サービシング・ライツに係るものを除く)	—	
うち、前払年金費用	—	
うち、他の金融機関等向けエクスポージャー	▲150	
オフ・バランス取引等項目	133	
オペレーショナル・リスク相当額の合計額を8%で除して得た額	2,203	
リスク・アセットの額の合計額 (ニ)	44,648	
<b>自 己 資 本 比 率</b>		
自己資本比率 ((ハ) / (ニ))	9.52%	

(注) 本表は、自己資本比率の算出方法を定めた「協同組合による金融事業に関する法律第6条第1項において準用する銀行法第14条の2の規定に基づき、信用協同組合及び信用協同組合連合会がその保有する資産等に照らし自己資本の充実の状況が適当であるかどうかを判断するための基準 (平成18年金融庁告示第22号)」に係る算式に基づき算出しております。なお、当組合は国内基準を採用しております。記載金額は、単位未満を切り捨てて表示しております。なお、「—」表示は残高が全くないことを表しております。また、「0」表示は単位未満の残高があることを表しております。

## ■金融再生法開示債権及び同債権に対する保全額

(単位：百万円、%)

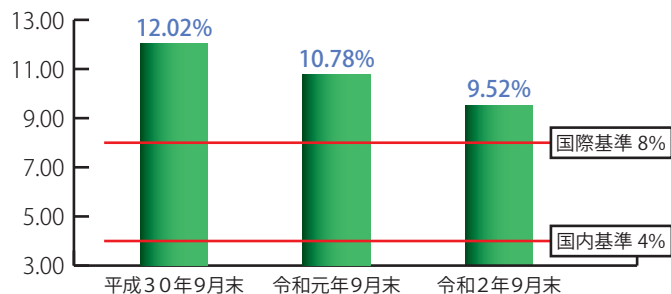
区 分	債権額 (A)	担保・保証額 (B)	貸倒引当金 (C)	保全額 (D)=(B)+(C)	保全率 (D)/(A)	貸倒引当金引当率 (C)/(A-B)	
破産更生債権及びこれらに準ずる債権	令和元年9月期	997	917	79	997	100.00	100.00
	令和2年9月期	763	735	28	763	100.00	100.00
危険債権	令和元年9月期	1,288	1,232	55	1,288	100.00	100.00
	令和2年9月期	2,657	2,057	600	2,657	100.00	100.00
要管理債権	令和元年9月期	961	507	91	598	62.31	20.16
	令和2年9月期	—	—	—	—	100.00	100.00
小 計	令和元年9月期	3,246	2,657	226	2,884	88.84	38.52
	令和2年9月期	3,420	2,792	628	3,420	100.00	100.00
正 常 債 権	令和元年9月期	52,059					
	令和2年9月期	55,620					
合 計	令和元年9月期	54,830					
	令和2年9月期	59,040					

(注) 記載の数値は、令和2年9月期自己査定の実施によるもので、金額は単位未満を切り捨てて表示しております。なお、「—」表示は残高が全くないことを表しております。

## ■自己資本比率の状況

平成30年度に続き令和元年度も不良債権処理のため赤字を計上したため自己資本比率は低下しました。今期は令和2年3月末の9.45%から0.07ポイント上昇しております。

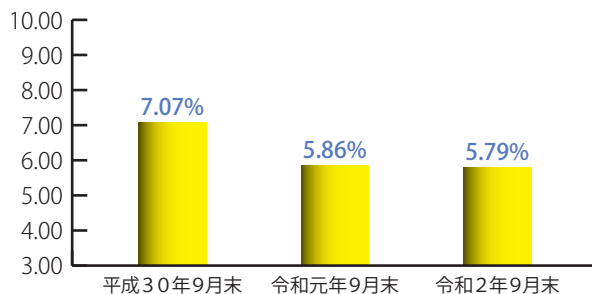
	平成30年9月末	令和元年9月末	令和2年9月末
自己資本比率	12.02%	10.78%	9.52%



## ■不良債権の状況

不良債権の処理は引き続き進めてまいりますが、経営支援活動により不良債権が発生しないような活動に今後は一層力を入れていきます。

	平成30年9月末	令和元年9月末	令和2年9月末
不良債権比率	7.07%	5.86%	5.79%



## 融資による地域貢献

皆様からお預かりした預金は積極的に地域内の事業者や個人のお客様にご利用いただいております。地域金融機関として今後も地域経済の発展のため積極的に融資業務に取り組んでまいります。



※記載金額は単位未満を四捨五入しております。

## ■貸出金業種別残高・構成比

(単位：百万円、%)

業種別	令和元年9月期		令和2年9月期	
	金額	構成比	金額	構成比
製造業	2,165	4.0	2,917	5.0
農業、林業	330	0.6	291	0.5
漁業	—	—	1	0.0
鉱業、採石業、砂利採取業	13	0.0	10	0.0
建設業	4,334	7.9	5,652	9.6
電気・ガス・熱供給・水道業	13	0.0	16	0.0
情報通信業	16	0.0	21	0.0
運輸業、郵便業	963	1.8	1,234	2.1
卸売業、小売業	3,631	6.6	4,892	8.3
金融業、保険業	3,324	6.0	3,321	5.6
不動産業	4,140	7.5	3,836	6.5
物品賃貸業	16	0.0	41	0.1
学術研究、専門・技術サービス業	1,042	1.9	1,109	1.9
宿泊業	1,439	2.6	1,620	2.8
飲食業	1,320	2.4	1,680	2.9
生活関連サービス業、娯楽業	757	1.4	1,035	1.8
教育、学習支援業	—	—	2	0.0
医療、福祉	174	0.3	204	0.3
その他のサービス	2,098	3.8	2,703	4.6
その他の産業	56	0.1	49	0.1
<b>小計</b>	<b>25,840</b>	<b>46.9</b>	<b>30,643</b>	<b>52.1</b>
地方公共団体	3,880	7.0	3,872	6.6
個人(住宅・消費・納税資金等)	25,393	46.1	24,345	41.4
<b>合計</b>	<b>55,114</b>	<b>100</b>	<b>58,860</b>	<b>100</b>

(注) 業種区分は日本標準産業分類の大分類に準じて記載しております。

記載金額は、単位未満を切り捨てて表示しております。

なお、「—」表示は残高が全くないことを表しております。また、「0」表示は単位未満の残高があることを表しております。

# 主要な経営諸表

## ■資産・負債及び純資産の状況

(単位：百万円)

科 目	資 産 の 部	
	令和元年9月期	令和2年9月期
現 金	747	794
預 け 金	37,798	33,779
有 価 証 券	14,125	16,237
貸 出 金	55,114	58,860
その他資産	675	680
有形固定資産	922	903
無形固定資産	1	1
前払年金費用	90	90
債務保証見返	145	133
貸倒引当金	▲278	▲651
(うち個別貸倒引当金)	(▲137)	(▲630)
<b>資産の部合計</b>	<b>109,341</b>	<b>110,829</b>

科 目	負債及び純資産の部	
	令和元年9月期	令和2年9月期
預 金 積 金	101,093	106,063
借 用 金	2,800	200
その他負債	197	147
代理業務勘定	0	—
賞与引当金	34	34
役員退職慰労引当金	41	46
その他の引当金	19	7
繰延税金負債	61	25
債務保証	145	133
<b>負債の部合計</b>	<b>104,393</b>	<b>106,657</b>
出 資 金	887	887
利益剰余金	3,891	3,412
その他有価証券評価差額金	169	▲127
<b>純資産の部合計</b>	<b>4,948</b>	<b>4,172</b>
<b>負債及び純資産の部合計</b>	<b>109,341</b>	<b>110,829</b>

(注) 記載金額は、単位未満を切り捨てて表示しております。なお、「—」表示は残高が全くないことを表しております。また、「0」表示は単位未満の残高があることを表しております。

## ■損益の状況

(単位：百万円)

科 目	令和元年9月期	令和2年9月期
<b>経 常 収 益</b>	<b>845</b>	<b>762</b>
<b>業 務 収 益</b>	<b>769</b>	<b>672</b>
資金運用収益	700	632
(うち貸出金利息)	(594)	531
役務取引等収益	29	31
その他業務収益	39	9
<b>臨 時 収 益</b>	<b>75</b>	<b>89</b>
<b>経 常 費 用</b>	<b>663</b>	<b>633</b>
<b>業 務 費 用</b>	<b>635</b>	<b>630</b>
資金調達費用	24	16
(うち預金利息)	(24)	(16)
役務取引等費用	85	80
その他業務費用	0	9
一般貸倒引当金繰入額	—	—
経 費	525	523
<b>臨 時 費 用</b>	<b>28</b>	<b>3</b>

科 目	令和元年9月期	令和2年9月期
<b>経 常 利 益</b>	<b>181</b>	<b>128</b>
<b>業 務 純 益</b>	<b>134</b>	<b>42</b>
特 別 利 益	—	—
特 別 損 失	0	0
<b>税引前当期純利益</b>	<b>180</b>	<b>128</b>
法人税・住民税及び事業税	5	1
<b>法人税等調整額</b>	<b>▲6</b>	<b>2</b>
<b>当 期 純 利 益</b>	<b>182</b>	<b>124</b>

(注) 記載金額は、単位未満を切り捨てて表示しております。なお、「—」表示は残高が全くないことを表しております。また、「0」表示は単位未満の残高があることを表しております。

## ■有価証券の状況

(単位：百万円)

区 分	令和元年9月期			令和2年9月期			
	時 価 (A)	貸借対照表計上額(B)	評価差額(A)－(B)	時 価 (A)	貸借対照表計上額(B)	評価差額(A)－(B)	
目 的 保 有	国 債	—	—	—	—	—	
	社 債	—	—	—	—	—	
	そ の 他	—	—	—	—	—	
	合 計	—	—	—	—	—	
そ の 他 の 目 的	取 得 原 価 (A)	貸 借 対 照 表 計 上 額 (B)	評 価 差 額 (B)－(A)	取 得 原 価 (A)	貸 借 対 照 表 計 上 額 (B)	評 価 差 額 (B)－(A)	
	債 券	9,208	9,366	158	11,389	11,314	▲74
	(国 債)	—	—	—	(399)	(400)	(0)
	(地 方 債)	(390)	(414)	(23)	(583)	(599)	(15)
	(社 債)	(8,818)	(8,952)	(134)	(10,406)	(10,315)	(▲90)
	株 式	489	394	▲94	330	249	▲81
そ の 他	4,191	4,363	171	4,644	4,672	28	
合 計	13,890	14,125	234	16,365	16,237	▲127	

(注) 記載金額は、単位未満を切り捨てて表示しております。なお、「—」表示は残高が全くないことを表しております。また、「0」表示は単位未満の残高があることを表しております。

ちかくにいるから、チカラになれる



## 店舗一覧（事務所の名称・所在地）

店名	住所	電話	ATM
本店	〒995-0016 村山市榎岡晦日町1番8号	0237-55-5581	2台
尾花沢支店	〒999-4227 尾花沢市中町2番56号	0237-22-1215	2台
東根支店	〒999-3718 東根市四ツ家一丁目8番20号	0237-42-0453	1台
谷地支店	〒999-3511 西村山郡河北町谷地甲162番地の1	0237-72-5155	1台
新庄支店	〒996-0071 新庄市小田島町5番49号	0233-22-2555	1台
天童支店	〒994-0002 天童市乱川二丁目4番6号	023-654-6111	1台
河西支店	〒995-0204 村山市大字稲下166番地	0237-56-3001	1台
神町支店	〒999-3763 東根市神町中央二丁目9番10号	0237-47-1151	1台
大石田支店	〒999-4112 北村山郡大石田町緑町9番地の2	0237-35-5150	1台
東根温泉支店	〒999-3718 東根市四ツ家一丁目8番20号	0237-43-7700	-
天童西支店	〒994-0081 天童市南小畑三丁目1番3号	023-652-1024	1台

## ◆店外ATM店

店名	住所	ATM
天童西支店 天童西出張所	〒994-0034 天童市本町二丁目4番2号	1台
東根支店 東根温泉出張所	〒999-3702 東根市温泉町一丁目6番2号	1台

発行 令和2年11月  
北郡信用組合 総合企画部 総合企画課  
〒995-0016 山形県村山市榎岡晦日町1番8号  
TEL：0237-55-5585 FAX：0237-55-5594  
URL：http://kitagunshinkumi.jp  
E-mail：kitashin@peach.ocn.ne.jp