


D **KITASHIN** 2019 DISCLOSURE

令和元年度上半期経営状況
(令和元年9月末)



北郡信用組合



ごあいさつ

皆様には平素より格別のご高配を賜り厚く御礼申し上げます。

本年度も当組合へのご理解を深めていただくため、上期の事業概要をまとめた「ミニディスクロージャー誌」を作成いたしましたのでご高覧頂ければ幸いです。

当組合は地域に根ざした金融機関としてお客様に寄り添いながら今後も経営を進めてまいりますので、一層のご理解とご支援を賜りますようお願い申し上げます。

理事長 菅原 正俊

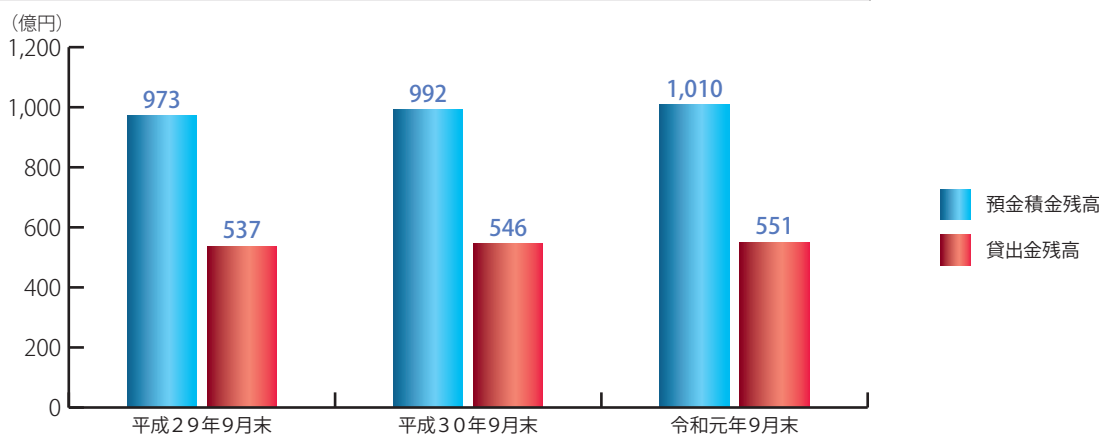


預金・貸出金の状況

皆様からお預けいただいている預金は平成19年度以降每期増加し残高1,000億円に到達いたしました。貸出金も平成20年度以降増加を続けております。

(単位：億円)

	平成29年9月末	平成30年9月末	令和元年9月末
預金積金残高	973	992	1,010
貸出金残高	537	546	551

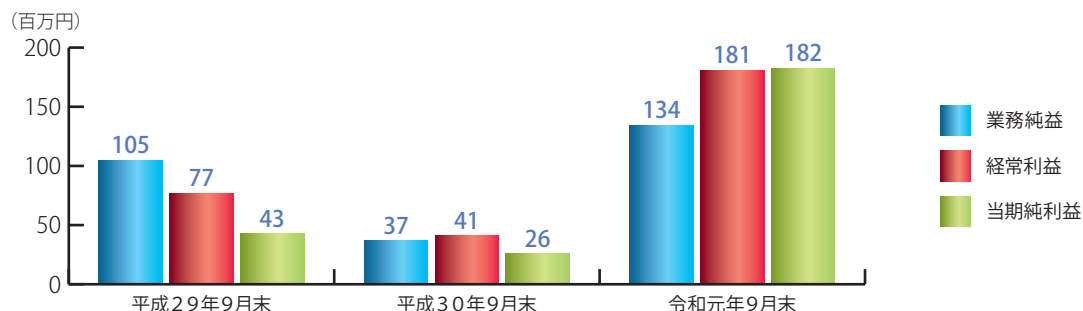


損益の状況

今期は不良債権の回収が進んだこと等により利益が増加しております。

(単位：百万円)

	平成29年9月末	平成30年9月末	令和元年9月末
業務純益	105	37	134
経常利益	77	41	181
当期純利益	43	26	182
コア業務純益	36	28	97
コア業務純益 (投資信託解約損益除く)	36	25	97



令和元年度上期の状況

●新天皇即位記念定期預金「令和」発売

新天皇の即位を記念し令和元年5月7日より定期預金「令和」を発売いたしました。お客様皆様方のおかげを持ちまして、販売予定額全額を取扱することが出来ました。

●菅原理事長が第6代理事長に就任

令和元年6月25日開催の第67期通常総代会において第6代理事長に菅原正俊が選任されました。西塚一彦理事長は会長に昇任し、新たに西村清が専務理事に就任いたしました。

●預金残高1,000億円達成

令和元年6月14日に預金残高が1,000億円に到達いたしました。これもひとえに皆様方のご愛顧の賜物と深く御礼申し上げます。今後もさらに皆様方の信頼を得られるよう取り組んでまいります。

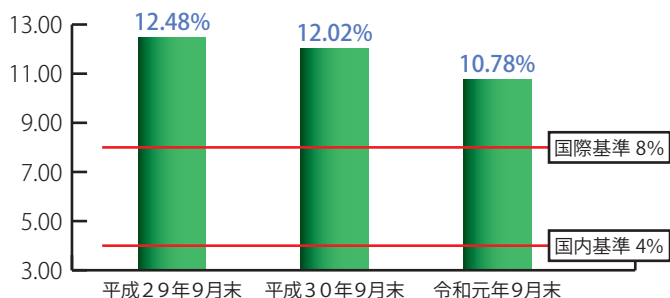
●きたしん特別講演会開催

令和元年9月5日、ゴロゴ松本氏を講師にお迎えし「命の授業」と題した講演会を開催いたしました。最後は会場の皆様にも犬の鳴き声や産声のマネにご参加いただき盛会のまま終了することができました。

自己資本比率の状況

前期（平成31年3月期）は不良債権処理により減少しましたが、平成31年3月末の10.43%から0.35ポイント増加しております。

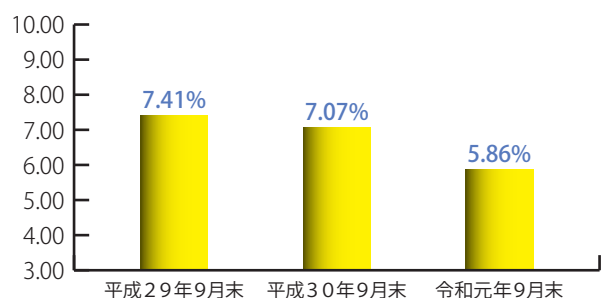
	平成29年9月末	平成30年9月末	令和元年9月末
自己資本比率	12.48%	12.02%	10.78%



不良債権の状況

常に不良債権の削減に取り組んでおりますが、平成30年度に大きく削減いたしております。今後も不良債権の削減に取り組んでまいります。

	平成29年9月末	平成30年9月末	令和元年9月末
不良債権比率	7.41%	7.07%	5.86%



きたしんの地域に貢献する活動

■第1回きたしん杯小学生女子バレーボール大会

今年から村山市で開催される小学生のバレーボール大会に協賛させていただきました。村山・最上から12チームが参加しハツラツとしたプレーが繰り広げられました。

- 優勝 東根バレーボールスポーツ少年団
- 準優勝 桜ヶ丘女子バレーボールスポーツ少年団



きたしんの地域に貢献する活動

■第3回きたしん杯学童新人北村山野球大会

青少年健全育成のため少年野球大会に協賛しております。今年は8月17日・18日の2日間にわたって北村山地区の11チームが新人戦に挑みました。

優勝 東根野球スポーツ少年団ビッググロー
準優勝 神町下ニューリッチベースボールクラブ



■きたしん特別講演会



講師：ゴルゴ松本氏
演題：「命の授業」

■山形ワイヴァンズ活動報告



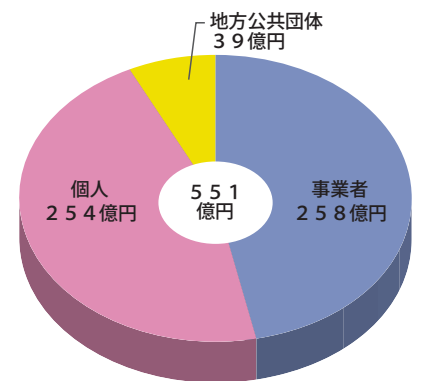
河野誠司選手・高濱拓矢選手が2018/19シーズンを終え結果報告に来組

融資による地域貢献

■貸出金業種別残高・構成比

(単位：百万円、%)

業種別	平成30年9月期		令和元年9月期	
	金額	構成比	金額	構成比
製造業	2,178	4.0	2,165	4.0
農業、林業	369	0.7	330	0.6
漁業	—	—	—	—
鉱業、採石業、砂利採取業	16	0.0	13	0.0
建設業	3,676	6.7	4,334	7.9
電気・ガス・熱供給・水道業	13	0.0	13	0.0
情報通信業	13	0.0	16	0.0
運輸業、郵便業	1,012	1.9	963	1.8
卸売業、小売業	3,245	5.9	3,631	6.6
金融業、保険業	2,919	5.3	3,324	6.0
不動産業	4,032	7.4	4,140	7.5
物品賃貸業	20	0.0	16	0.0
学術研究、専門・技術サービス業	1,075	2.0	1,042	1.9
宿泊業	2,159	4.0	1,439	2.6
飲食業	1,230	2.3	1,320	2.4
生活関連サービス業、娯楽業	785	1.4	757	1.4
教育、学習支援業	—	—	—	—
医療、福祉	162	0.3	174	0.3
その他のサービス	2,255	4.1	2,098	3.8
その他の産業	58	0.1	56	0.1
小計	25,225	46.2	25,840	46.9
地方公共団体	3,793	6.9	3,880	7.0
個人(住宅・消費・納税資金等)	25,599	46.9	25,393	46.1
合計	54,618	100	55,114	100



※記載金額は単位未満を四捨五入しております。

皆様からお預かりした預金は積極的に地域内の事業者や個人のお客様にご利用いただいております。地域金融機関として今後も地域経済の発展のため積極的に融資業務に取り組んでまいります。

(注) 業種区分は日本標準産業分類の大分類に準じて記載しております。記載金額は、単位未満を切り捨てて表示しております。なお、「—」表示は残高が全くないことを表しております。また、「0」表示は単位未満の残高があることを表しております。

きたしんの地域に貢献する活動

■献血活動



■清掃活動



■村山市との地方創生に係る包括連携協定

包括連携協定に基づき平成31年4月村山市消防団員応援カードを作成



村山市消防団員への優遇

- 各種消費者ローンの金利優遇
店頭表示金利より▲0.2%
- 定期預金金利優遇
定期預金ムララ利用により店頭表示金利の10倍

■きたしん会活動



研修旅行



ゴルフコンペ



ビアパーティ



観桜会

主要な経営諸表

■資産・負債及び純資産の状況

(単位：百万円)

科 目	資 産 の 部	
	平成 30 年 9 月期	令和元年 9 月期
現 金	905	747
預 け 金	35,567	37,798
有 価 証 券	15,326	14,125
貸 出 金	54,618	55,114
そ の 他 資 産	556	675
有 形 固 定 資 産	950	922
無 形 固 定 資 産	1	1
前 払 年 金 費 用	85	90
繰 延 税 金 資 産	71	—
債 務 保 証 見 返	157	145
貸 倒 引 当 金	▲ 477	▲ 278
(うち個別貸倒引当金)	(▲ 376)	(▲ 137)
資 産 の 部 合 計	107,763	109,341

科 目	負 債 及 び 純 資 産 の 部	
	平成 30 年 9 月期	令和元年 9 月期
預 金 積 金	99,278	101,093
借 用 金	3,000	2,800
そ の 他 負 債	224	197
代 理 業 務 勘 定	—	0
賞 与 引 当 金	35	34
退 職 給 付 引 当 金	—	—
役 員 退 職 慰 労 引 当 金	54	41
そ の 他 の 引 当 金	18	19
繰 延 税 金 負 債	—	61
債 務 保 証	157	145
負 債 の 部 合 計	102,768	104,393
出 資 金	887	887
利 益 剰 余 金	4,401	3,891
そ の 他 有 価 証 券 評 価 差 額 金	▲ 294	169
純 資 産 の 部 合 計	4,995	4,948
負 債 及 び 純 資 産 の 部 合 計	107,763	109,341

(注) 記載金額は、単位未満を切り捨てて表示しております。なお、「—」表示は残高が全くないことを表しております。また、「0」表示は単位未満の残高があることを表しております。

■損益の状況

(単位：百万円)

科 目	平成 30 年 9 月期	令和元年 9 月期
経 常 収 益	750	845
業 務 収 益	696	769
資金運用収益	650	700
(うち貸出金利息)	(544)	(594)
役務取引等収益	29	29
その他業務収益	16	39
臨 時 収 益	53	75
経 常 費 用	708	663
業 務 費 用	658	635
資金調達費用	27	24
(うち預金利息)	(27)	(24)
役務取引等費用	90	85
その他業務費用	13	0
一般貸倒引当金繰入額	▲ 7	—
経 費	535	525
臨 時 費 用	49	28

科 目	平成 30 年 9 月期	令和元年 9 月期
経 常 利 益	41	181
業 務 純 益	37	134
特 別 利 益	—	—
特 別 損 失	0	0
税引前当期純利益	41	180
法人税・住民税及び事業税	11	5
法人税等調整額	3	▲ 6
当 期 純 利 益	26	182

(注) 記載金額は、単位未満を切り捨てて表示しております。なお、「—」表示は残高が全くないことを表しております。また、「0」表示は単位未満の残高があることを表しております。

■有価証券の状況

(単位：百万円)

区 分	平成 30 年 9 月期			令和元年 9 月期			
	時 価 (A)	貸借対照表計上額 (B)	評価差額 (A) - (B)	時 価 (A)	貸借対照表計上額 (B)	評価差額 (A) - (B)	
目 満 期 保 有	国 債	—	—	—	—	—	
	社 債	—	—	—	—	—	
	そ の 他	—	—	—	—	—	
	合 計	—	—	—	—	—	
区 分	取 得 原 価 (A)	貸 借 対 照 表 計 上 額 (B)	評 価 差 額 (B) - (A)	取 得 原 価 (A)	貸 借 対 照 表 計 上 額 (B)	評 価 差 額 (B) - (A)	
	株 式	488	459	▲ 29	489	394	▲ 94
	債 券	11,001	10,768	▲ 232	9,208	9,366	158
	(国 債)	(3,474)	(3,318)	(▲ 156)	—	—	—
	(地 方 債)	(397)	(393)	(▲ 4)	(390)	(414)	(23)
	(社 債)	(7,129)	(7,057)	(▲ 71)	(8,818)	(8,952)	(134)
	そ の 他	4,130	4,097	▲ 32	4,191	4,363	171
合 計	15,620	15,326	▲ 294	13,890	14,125	234	

(注) 記載金額は、単位未満を切り捨てて表示しております。なお、「—」表示は残高が全くないことを表しております。また、「0」表示は単位未満の残高があることを表しております。

■自己資本の構成に関する事項

(単位：百万円)

項 目	令和元年9月期	経過措置による不算入額
コア資本に係る基礎項目 (1)		
普通出資又は非累積的永久優先出資に係る組合員勘定の額	4,778	
うち、出資金及び資本剰余金の額	887	
うち、利益剰余金の額	3,891	
うち、外部流出予定額 (△)	—	
コア資本に係る基礎項目の額に算入される引当金の合計額	140	
うち、一般貸倒引当金コア資本算入額	140	
コア資本に係る基礎項目の額 (イ)	4,919	
コア資本に係る調整項目 (2)		
無形固定資産 (モーゲージ・サービシング・ライツに係るものを除く) の額の合計額	0	
うち、のれん及びモーゲージ・サービシング・ライツに係るもの以外の額	0	
前払年金費用の額	65	
コア資本に係る調整項目の額 (ロ)	66	
自 己 資 本		
自己資本の額 ((イ) - (ロ)) (ハ)	4,852	
リ ス ク ・ ア セ ッ ト 等 (3)		
信用リスク・アセットの額の合計額	42,841	
資産 (オン・バランス項目)	42,695	
うち、経過措置によりリスク・アセットの額に算入される額の合計額	▲ 150	
うち、無形固定資産 (のれん及びモーゲージ・サービシング・ライツに係るものを除く)	—	
うち、前払年金費用	—	
うち、他の金融機関等向けエクスポージャー	▲ 150	
オフ・バランス取引等項目	145	
オペレーショナル・リスク相当額の合計額を8%で除して得た額	2,162	
リスク・アセットの額の合計額 (ニ)	45,003	
自 己 資 本 比 率		
自己資本比率 ((ハ) / (ニ))	10.78%	

(注) 本表は、自己資本比率の算出方法を定めた「協同組合による金融事業に関する法律第6条第1項において準用する銀行法第14条の2の規定に基づき、信用協同組合及び信用協同組合連合会がその保有する資産等に照らし自己資本の充実の状況が適当であるかどうかを判断するための基準 (平成18年金融庁告示第22号)」に係る算式に基づき算出しております。なお、当組合は国内基準を採用しております。記載金額は、単位未満を切り捨てて表示しております。なお、「—」表示は残高が全くないことを表しております。また、「0」表示は単位未満の残高があることを表しております。

■金融再生法開示債権及び同債権に対する保全額

(単位：百万円、%)

区 分	債権額 (A)	担保・保証額 (B)	貸倒引当金 (C)	保全額 (D)=(B)+(C)	保全率 (D)/(A)	貸倒引当金引当率 (C)/(A-B)	
破産更生債権及びこれらに準ずる債権	平成30年9月期	1,441	1,197	243	1,441	100.00	100.00
	令和元年9月期	997	917	79	997	100.00	100.00
危険債権	平成30年9月期	1,513	1,330	130	1,460	96.50	71.11
	令和元年9月期	1,288	1,232	55	1,288	100.00	100.00
要管理債権	平成30年9月期	922	505	57	563	61.03	13.81
	令和元年9月期	961	507	91	598	62.31	20.16
小 計	平成30年9月期	3,877	3,033	431	3,465	89.36	51.13
	令和元年9月期	3,246	2,657	226	2,884	88.84	38.52
正 常 債 権	平成30年9月期	50,952					
	令和元年9月期	52,059					
合 計	平成30年9月期	54,830					
	令和元年9月期	55,305					

(注) 記載の数値は、令和元年9月期自己査定の実施によるもので、金額は単位未満を切り捨てて表示しております。

ちかくにいるから、チカラになれる



店舗一覧（事務所の名称・所在地）

店名	住所	電話	ATM
本店	〒995-0016 村山市楯岡晦日町1番8号	0237-55-5581	2台
尾花沢支店	〒999-4227 尾花沢市中町2番56号	0237-22-1215	2台
東根支店	〒999-3718 東根市四ツ家一丁目8番20号	0237-42-0453	1台
谷地支店	〒999-3511 西村山郡河北町谷地甲162番地の1	0237-72-5155	1台
新庄支店	〒996-0071 新庄市小田島町5番49号	0233-22-2555	1台
天童支店	〒994-0002 天童市乱川二丁目4番6号	023-654-6111	1台
河西支店	〒995-0204 村山市大字稲下166番地	0237-56-3001	1台
神町支店	〒999-3763 東根市神町中央二丁目9番10号	0237-47-1151	1台
大石田支店	〒999-4112 北村山郡大石田町緑町9番地の2	0237-35-5150	1台
東根温泉支店	〒999-3718 東根市四ツ家一丁目8番20号	0237-43-7700	-
天童西支店	〒994-0081 天童市南小畑三丁目1番3号	023-652-1024	1台

◆店外ATM店

店名	住所	ATM
天童西支店 天童西出張所	〒994-0034 天童市本町二丁目4番2号	1台
東根支店 東根温泉出張所	〒999-3702 東根市温泉町一丁目6番2号	1台

発行 令和元年11月
北郡信用組合 総合企画部 総合企画課
〒995-0016 山形県村山市楯岡晦日町1番8号
TEL：0237-55-5585 FAX：0237-55-5594
URL：http://kitagunshinkumi.jp
E-mail：kitashin@peach.ocn.ne.jp