

D **KITASHIN** 2012 **DISCLOSURE**

平成24年度上半期経営状況
(平成24年9月末)

北郡信用組合

主要な経営諸表

■資産・負債及び純資産の状況

(単位：百万円)

科 目	資 産 の 部	
	平成 23 年 9 月期	平成 24 年 9 月期
現 金	1,096	1,238
預 け 金	37,616	38,397
有 価 証 券	7,161	8,115
貸 出 金	45,944	47,007
そ の 他 資 産	870	844
有 形 固 定 資 産	770	736
無 形 固 定 資 産	2	3
繰 延 税 金 資 産	165	110
債 務 保 証 見 返	54	44
貸 倒 引 当 金	▲521	▲414
(うち個別貸倒引当金)	(▲485)	(▲395)
資 産 の 部 合 計	93,161	96,085

科 目	負 債 及 び 純 資 産 の 部	
	平成 23 年 9 月期	平成 24 年 9 月期
預 金 積 金	88,297	91,154
借 用 金	—	—
そ の 他 負 債	225	196
賞 与 引 当 金	48	46
退 職 給 付 引 当 金	182	107
役 員 退 職 慰 勞 引 当 金	55	62
そ の 他 の 引 当 金	5	6
再 評 価 に 係 る 繰 延 税 金 負 債	—	—
債 務 保 証	54	44
負 債 の 部 合 計	88,868	91,618
出 資 金	902	908
資 本 剰 余 金	—	—
利 益 剰 余 金	3,386	3,535
土 地 再 評 価 差 額 金	—	—
そ の 他 有 価 証 券 評 価 差 額 金	4	22
純 資 産 の 部 合 計	4,292	4,466
負 債 及 び 純 資 産 の 部 合 計	93,161	96,085

■損益の状況

(単位：百万円)

科 目	平成 23 年 9 月期	平成 24 年 9 月期
経 常 収 益	858	879
業 務 収 益	852	875
資金運用収益	818	805
(うち貸出金利息)	(584)	(584)
役務取引等収益	24	23
その他業務収益	10	46
臨 時 収 益	5	3
経 常 費 用	744	733
業 務 費 用	711	658
資金調達費用	38	34
(うち預金利息)	(38)	(33)
役務取引等費用	73	80
その他業務費用	0	2
一般貸倒引当金繰入額	0	▲19
経 費	598	561
臨 時 費 用	33	75

科 目	平成 23 年 9 月期	平成 24 年 9 月期
経 常 利 益	113	145
業 務 純 益	141	216
特 別 利 益	—	—
特 別 損 失	0	0
税引前当期純利益	113	145
法人税・住民税及び事業税	44	21
法人税等調整額	6	16
当 期 純 利 益	61	107

(注) 記載金額は、単位未満を切り捨てて表示しています。なお、「—」表示は残高が全くないことを表しています。また、「0」表示は単位未満の残高があることを表しています。

■自己資本の構成に関する事項

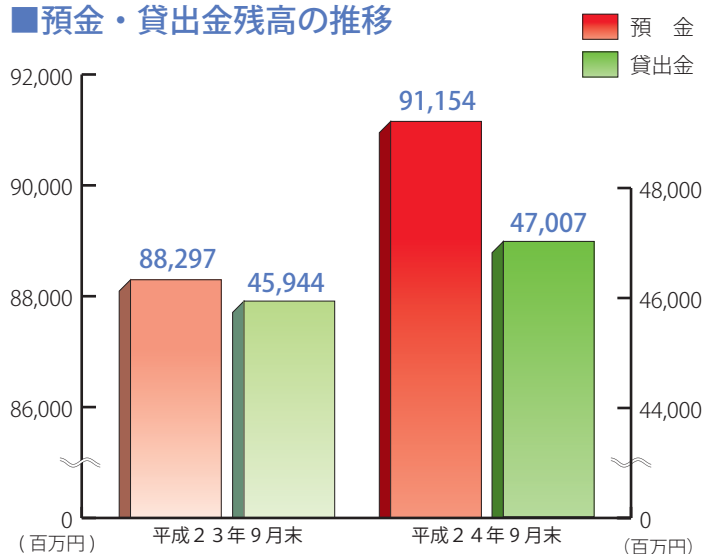
(単位：百万円)

項 目	平成 23 年 9 月期	平成 24 年 9 月期
(自 己 資 本)		
出 資 金	902	908
資 本 準 備 金	—	—
利 益 準 備 金	717	752
特 別 積 立 金	2,400	2,460
繰 越 金 (当 期 末 残 高)	268	323
その他有価証券の評価差損 (△)	—	—
(基 本 的 項 目) 計 (A)	4,288	4,443
土地の再評価額と再評価の直前の帳簿価額の差額の 45%相当額	—	—
一 般 貸 倒 引 当 金	36	18
補完的項目不算入額 (△)	—	—
(補 完 的 項 目) 計 (B)	36	18
自己資本総額 (A)+(B)=(C)	4,325	4,462

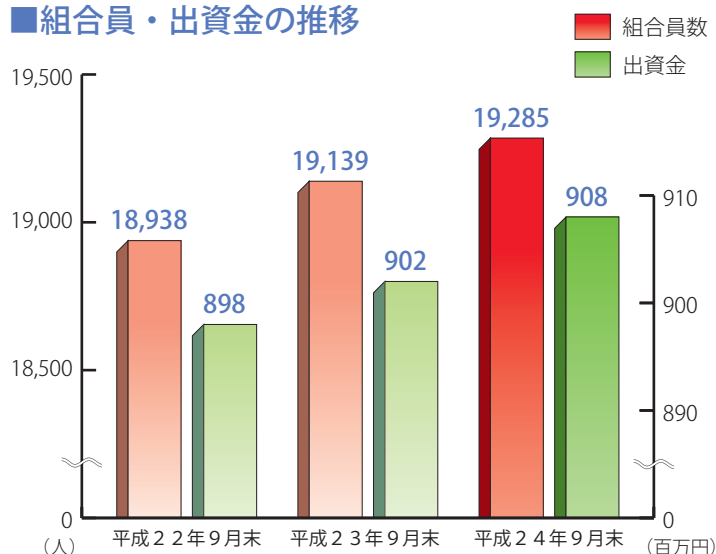
項 目	平成 23 年 9 月期	平成 24 年 9 月期
他の金融機関の資本調達手段の意図的な保有相当額	100	100
負債性資本調達手段およびこれに準ずるもの	—	—
期限付劣後債務および期限付優先出資並びにこれらに準ずるもの	100	100
(控 除 項 目) 計 (D)	100	100
自己資本額 (C)-(D)=(E)	4,225	4,362
(リ ス ク ・ ア セ ッ ト 等)		
資産 (オ ン ・ バ ラ ン ス) 項 目	34,190	35,200
オ フ ・ バ ラ ン ス 取 引 等 項 目	54	44
オペレーショナル・リスク相当額を 8%で除して得た額	2,812	2,794
リ ス ク ・ ア セ ッ ト 等 計 (F)	37,057	38,039
Tier 1 比 率 (A) / (F)	11.57%	11.68%
自 己 資 本 比 率 (E) / (F)	11.40%	11.46%

(注) 本表は、協同組合による金融事業に関する法律第 6 条 1 項において準用する銀行法第 1 4 条の 2 の規定 (銀行がその保有する資産等に照らし自己資本の充実が適当であるかどうかを判断するための基準) に基づき記載しております。なお、記載金額は単位未満を切り捨てて表示しています。

■預金・貸出金残高の推移



■組合員・出資金の推移



■有価証券の状況

(単位：百万円)

		平成 23 年 9 月末			平成 24 年 9 月末		
		貸借対照表計上額	時 価	差 額 (注)	貸借対照表計上額	時 価	差 額 (注)
目 満 期 保 有	社 債	100	104	4	100	103	3
	そ の 他	1,200	1,032	▲ 167	600	500	▲ 99
	合 計	1,300	1,136	▲ 163	700	604	▲ 95
そ の 他 の 目 的		取得原価	貸借対照表計上額	評価差額	取得原価	貸借対照表計上額	評価差額
	株 式	367	330	▲ 37	323	281	▲ 41
	債 券	5,106	5,169	63	6,683	6,756	72
	(国 債)	(3,406)	(3,435)	(29)	3,303	3,330	27
	(地 方 債)	(100)	(101)	(1)	456	458	1
	(社 債)	(1,599)	(1,633)	(33)	2,923	2,967	43
	そ の 他	412	361	▲ 50	402	377	▲ 25
合 計	5,886	5,861	▲ 24	7,409	7,415	6	

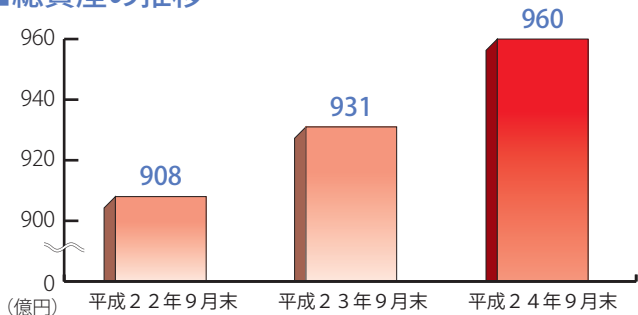
(注) 差額は貸借対照表計上額から時価を差引いたものを表しています。なお、計数は表示単位未満を切り捨てて表示しています。

■金融再生法開示債権及び同債権に対する保全額

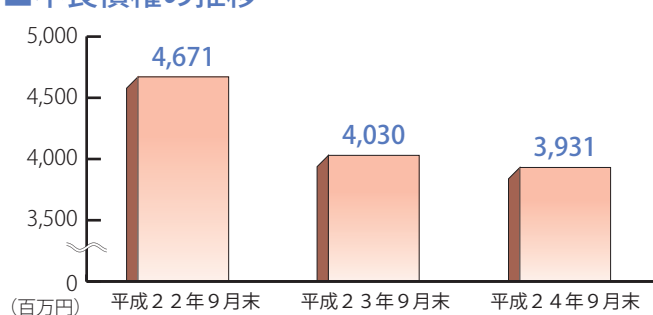
(単位：百万円)

区 分		債権額 (A)	担保・保証額 (B)	貸倒引当金 (C)	保全額 (D)=(B)+(C)	保全率 (D)/(A)%	貸倒引当金引当率 (C)/(A-B)%
破産更生債権 及びこれらに 準ずる債権	平成23年9月期	2,426	1,986	440	2,426	100.00%	100.00%
	平成24年9月期	1,935	1,614	321	1,935	100.00%	100.00%
危険債権	平成23年9月期	708	646	42	688	97.28%	69.00%
	平成24年9月期	978	865	72	938	95.91%	64.53%
要管理債権	平成23年9月期	895	770	12	782	87.42%	9.77%
	平成24年9月期	1,017	707	6	713	70.16%	2.19%
不良債権計	平成23年9月期	4,030	3,403	495	3,898	96.72%	78.98%
	平成24年9月期	3,931	3,187	400	3,587	91.25%	53.83%
正常債権	平成23年9月期	42,020	(注) 記載の数値は、中間自己査定の実施によるもので、金額は単位未満を切り捨てて表示しています。				
	平成24年9月期	43,183					
合 計	平成23年9月期	46,051					
	平成24年9月期	47,114					

■総資産の推移



■不良債権の推移



きたしんの地域に貢献する活動

■経済産業省支援事業「中小企業支援ネットワーク強化事業」

経済産業省の支援事業の認定支援機関として、ネットワークアドバイザーによる経営支援および専門家派遣を通じて、中小企業の皆様が抱える高度・専門的な経営課題にワンストップで対応しております。

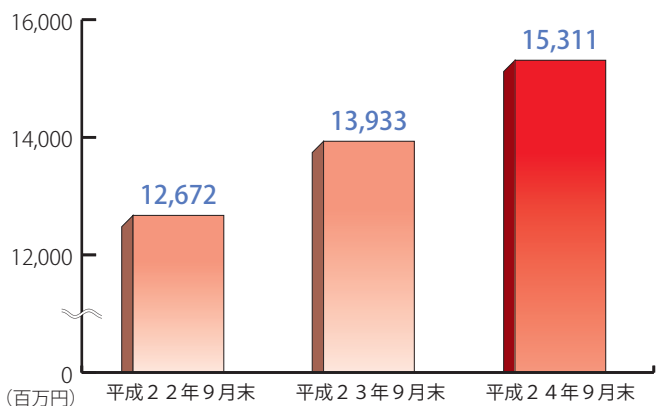
■国土交通省支援事業「建設企業のための経営戦略アドバイザー事業」

国土交通省が実施する建設企業のための支援事業と協定を締結し、取引建設企業の方々が抱える経営課題を解決するためにお役に立ちたいと考えております。

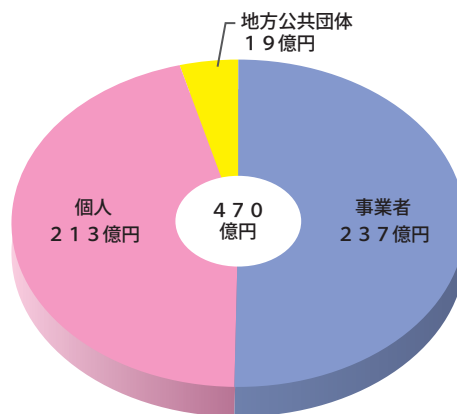
■しんくみ創業塾

一般社団法人全国信用組合中央協会と全国信用協同組合連合会が商工3団体と連携して行う事業「しんくみ創業塾」を活用し、地域社会の創業・新事業を応援いたします。

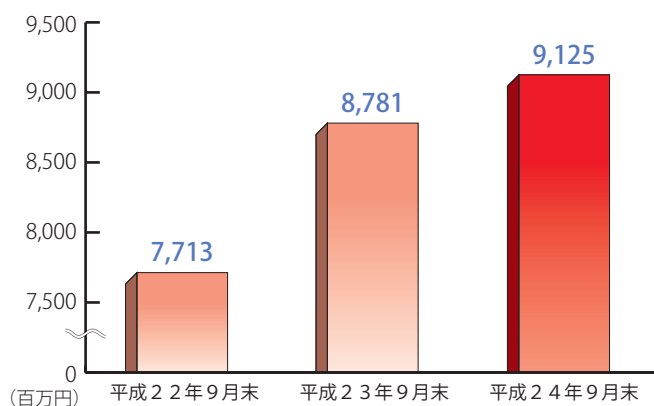
■住宅ローン残高の推移



■貸出金の構成比 (平成24年9月末)



■保証協会融資残高の推移



■創立 60 周年記念 懸賞金付特別金利定期預金「きたしんどリーム 60」

創立 60周年記念
これまで支えていただいたすべてのお客様に感謝をこめて
懸賞金付特別金利定期預金
きたしん ドリーム 60
最高額 60万円 が当たる!!

募集期間 平成24年6月1日(金)～12月14日(金)
※募集総額60億円になり次第締め切らせていただきます。

抽選日 平成24年12月25日(火)
※当選発表は翌営業日以後に店頭及びホームページ上に掲示します。

懸賞金

発売総額60億円6ユニットの場合

1等賞 100,000円× 72本
2等賞 50,000円× 60本
3等賞 10,000円× 600本

特別金利 適用金利

年 0.10%

※満期日以降は、その時点の店頭表示金利が適用されます。

詳しくは、窓口または渉外担当者までおたずね下さい。

■Web で各種ローンの申込み

Webでカンタン

各種 ローンのお申し込み!

北郡信用組合

検索

▼または URL

http://kitagunshinkumi.jp/

ご自宅からのローンのお申し込みが

24 時間いつでも OK

「ただいま Web にて各種ローン申込受付中」

なお、申込をいただいた方には、特別金利を適用しております。
 詳しくは、窓口または渉外担当者までおたずねください。

■ATM コーナー営業時間のお知らせ

ご利用時間		8:00	9:00	15:00	17:00	19:00	21:00	
お引き出し お預け入れ	平日	無料						
	土曜日	お取扱い できません	無料			105円	お取扱い できません	
	日曜日・祝日	105円						

※村山市役所出張所については、9:00からの稼働となります。
 ※お預け入れは、終日無料となります。

■セブン銀行とのATM利用提携

当組合は、セブン銀行とATM提携をしておりますので、当組合キャッシュカード・ローンカードでの引出し・預入れ・残高照会にぜひご利用ください。

平日 8:45～18:00
 土曜日 9:00～14:00

※上記時間帯のATMご利用は無料でご利用できます。
 ※上記以外の時間帯および日曜、祝日は時間外手数料(105円)がかかります。

きたしんのキャッシュカードは
セブン銀行でも使えます

平日 8:00～21:00
 土曜・日曜・祝日 9:00～19:00

セブン銀行

— 大切に繋がるあい —



発行 平成24年11月

北郡信用組合 総合企画部 総合企画課

〒995-0016 山形県村山市楯岡晦日町1番8号

TEL : 0237-55-5585 FAX : 0237-55-5594

URL : <http://kitagunshinkumi.jp>

E-mail : kitashin@peach.ocn.ne.jp