

きたしん レポート 2010

平成22年度上半期経営状況
(平成22年9月末)

つながりを大切に—



〒995-0016 山形県村山市楯岡晦日町1番8号
TEL : 0237-55-7333 FAX : 0237-55-5594
URL : <http://kitagunshinkumi.jp>
E-mail : kitashin@peach.ocn.ne.jp

主要な経営諸表

■資産・負債及び純資産の状況

(単位：百万円)

科 目	資 産 の 部	
	平成 21 年 9 月 期	平成 22 年 9 月 期
現 金	1,049	1,044
預 け 金	36,461	36,756
有 価 証 券	7,437	6,898
貸 出 金	44,863	44,774
そ の 他 資 産	880	921
有 形 固 定 資 産	776	771
無 形 固 定 資 産	4	3
繰 延 税 金 資 産	226	195
債 務 保 証 見 返	92	65
貸 倒 引 当 金	▲596	▲599
(うち個別貸倒引当金)	(▲541)	(▲566)
資 産 の 部 合 計	91,196	90,832

科 目	負 債 及 び 純 資 産 の 部	
	平成 21 年 9 月 期	平成 22 年 9 月 期
預 金 積 金	86,020	85,771
借 用 金	400	200
そ の 他 負 債	262	268
賞 与 引 当 金	54	46
退 職 給 付 引 当 金	183	189
役 員 退 職 慰 労 引 当 金	74	81
そ の 他 の 引 当 金	9	11
再 評 価 に 係 る 繰 延 税 金 負 債	—	—
債 務 保 証	92	65
負 債 の 部 合 計	87,096	86,633
出 資 金	888	898
資 本 剰 余 金	—	—
利 益 剰 余 金	3,192	3,283
土 地 再 評 価 差 額 金	—	—
そ の 他 有 価 証 券 評 価 差 額 金	18	16
純 資 産 の 部 合 計	4,099	4,198
負 債 及 び 純 資 産 の 部 合 計	91,196	90,832

■損益の状況

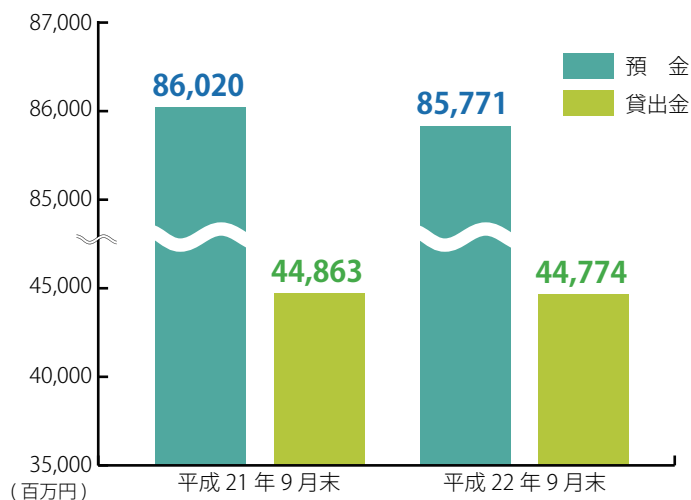
(単位：百万円)

科 目	平成 21 年 9 月 期	平成 22 年 9 月 期
経 常 収 益	921	884
業 務 収 益	921	884
資金運用収益	894	853
(うち貸出金利息)	(634)	(598)
役務取引等収益	25	23
その他業務収益	0	6
臨 時 収 益	0	0
経 常 費 用	800	759
業 務 費 用	735	677
資金調達費用	99	62
(うち預金利息)	(99)	(62)
役務取引等費用	73	72
その他業務費用	24	0
一般貸倒引当金繰入額	▲8	▲33
経 費	546	574
臨 時 費 用	65	82

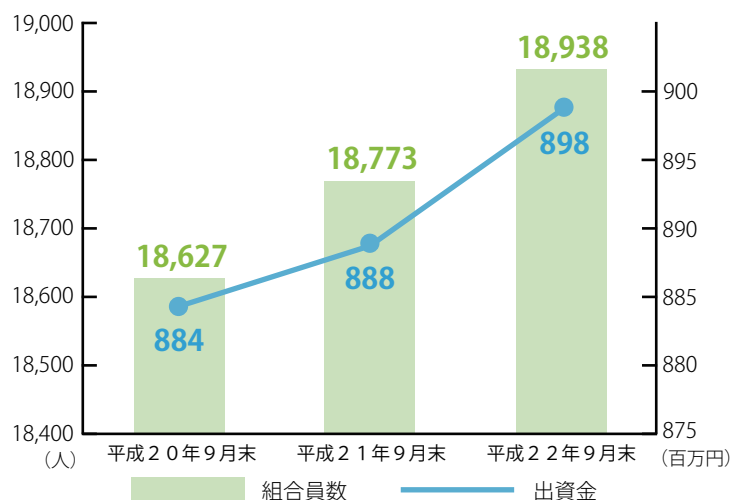
科 目	平成 21 年 9 月 期	平成 22 年 9 月 期
経 常 利 益	120	124
業 務 純 益	185	206
特 別 利 益	6	2
特 別 損 失	0	0
税引前当期純利益	126	126
法人税・住民税及び事業税	0	65
法人税等調整額	52	8
当 期 純 利 益	72	53

(注) 記載金額は、単位未満を切り捨てて表示しています。なお、「—」表示は残高が全くないことを表しています。また、「0」表示は単位未満の残高があることを表しています。

■預金・貸出金の残高推移



■組合員・出資金の推移



■自己資本の構成に関する事項

(単位：百万円)

項目	平成21年9月期	平成22年9月期
(自己資本)		
出資金	888	898
資本準備金	—	—
利益準備金	672	691
特別積立金	2,400	2,400
次期繰越金	119	191
その他有価証券の評価差損(△)	—	—
(基本的項目)計(A)	4,081	4,181
土地の再評価額と再評価の直前の帳簿価額の差額の4.5%相当額	—	—
一般貸倒引当金	55	33
補完的項目不算入額(△)	—	—
(補完的項目)計(B)	55	33
自己資本総額(A)+(B)=(C)	4,136	4,214

項目	平成21年9月期	平成22年9月期
他の金融機関の資本調達手段の意図的な保有相当額	100	100
負債性資本調達手段およびこれに準ずるもの	—	—
期限付劣後債務および期限付優先出資並びにこれらに準ずるもの	100	100
(控除項目)計(D)	100	100
自己資本額(C)-(D)=(E)	4,036	4,114
(リスク・アセット等)		
資産(オン・バランス)項目	34,318	34,319
オフ・バランス取引等項目	92	65
オペレーショナル・リスク相当額を8%で除して得た額	2,855	2,818
リスク・アセット等計(F)	37,267	37,202
Tier 1比率(A)/(F)	10.95%	11.24%
自己資本比率(E)/(F)	10.83%	11.06%

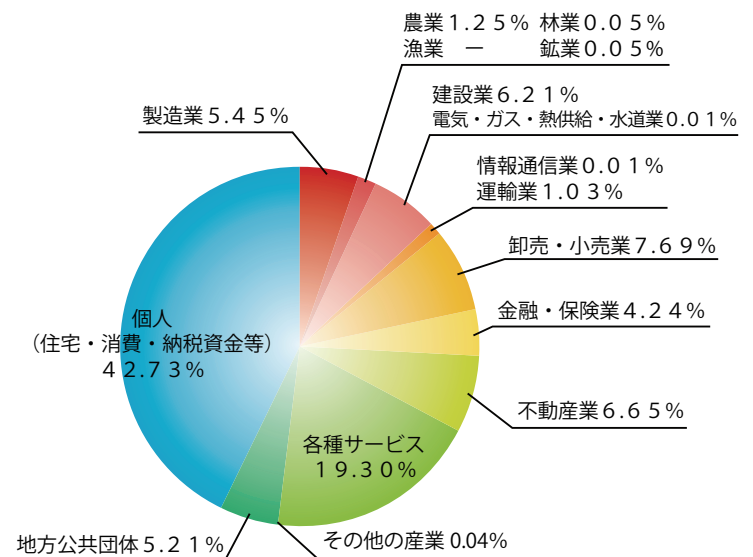
(注) 本表は、協同組合による金融事業に関する法律第6条1項において準用する銀行法第14条の2の規定(銀行がその保有する資産等に照らし自己資本の充実が適当であるかどうかを判断するための基準)に基づき記載しております。なお、記載金額は単位未満を切り捨てて表示しています。

■貸出金の業種別残高(平成22年9月末)

(単位：千円、%)

業種別	金額	構成比
製造業	2,440,817	5.45
農業	563,517	1.25
林業	23,181	0.05
漁業	—	—
鉱業	23,556	0.05
建設業	2,781,398	6.21
電気・ガス・熱供給・水道業	7,957	0.01
情報通信業	6,324	0.01
運輸業	465,309	1.03
卸売・小売業	3,443,975	7.69
金融・保険業	1,902,755	4.24
不動産業	2,980,399	6.65
各種サービス	8,645,705	19.30
その他の産業	20,173	0.04
小計	23,305,072	52.04
地方公共団体	2,336,912	5.21
個人(住宅・消費・納税資金等)	19,132,887	42.73
合計	44,774,872	100.00

■貸出金の業種別構成比(平成22年9月末)



(注) 記載金額は、単位未満を切り捨てて表示しています。
なお、「—」表示は残高が全くないことを表しています。

■有価証券の状況

(単位：百万円)

	平成21年9月末			平成22年9月末			
	貸借対照表計上額	時価	差額(注)	貸借対照表計上額	時価	差額(注)	
目満期保有的	社債	100	100	0	100	104	4
	その他	1,500	1,272	▲227	1,300	1,135	▲164
	合計	1,600	1,373	▲226	1,400	1,239	▲160
その他の目的	取得原価	貸借対照表計上額	評価差額	取得原価	貸借対照表計上額	評価差額	
	株式	490	508	17	489	448	▲41
	債券	5,093	5,123	29	4,695	4,767	71
	(国債)	(2,799)	(2,779)	(▲20)	(2,801)	(2,798)	(▲2)
	(地方債)	(794)	(821)	(26)	(794)	(830)	(35)
	(社債)	(1,498)	(1,521)	(22)	(1,099)	(1,138)	(38)
	その他	258	206	▲52	314	282	▲31
合計	5,842	5,837	▲5	5,500	5,498	▲1	

(注) 差額は貸借対照表計上額から時価を差引いたものを表しています。なお、計数は表示単位未満を切り捨てて表示してあります。

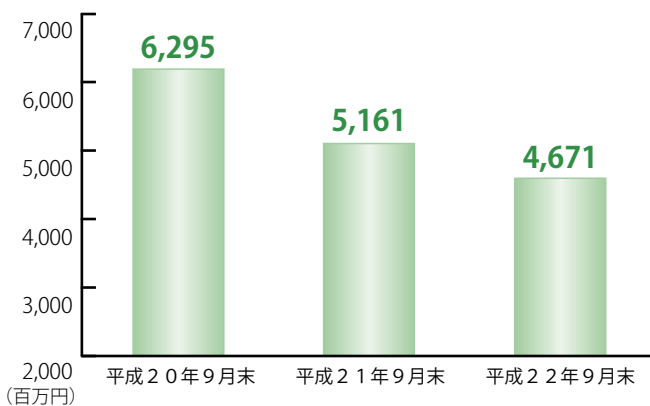
■金融再生法開示債権及び同債権に対する保全額

(単位：百万円)

区 分		債権額 (A)	担保・保証額 (B)	貸倒引当金 (C)	保全額 (D)=(B)+(C)	保全率 (D)/(A)%	貸倒引当金引当率 (C)/(A-B)%
破産更生債権 及びこれらに 準ずる債権	平成21年9月期	2,696	2,237	458	2,696	100.00%	100.00%
	平成22年9月期	2,512	2,052	460	2,512	100.00%	100.00%
危険債権	平成21年9月期	1,347	1,227	81	1,308	97.11%	67.62%
	平成22年9月期	1,131	996	104	1,101	97.33%	77.56%
要管理債権	平成21年9月期	1,117	886	12	899	80.49%	5.59%
	平成22年9月期	1,027	742	14	757	73.71%	5.08%
不良債権計	平成21年9月期	5,161	4,352	552	4,904	95.02%	68.26%
	平成22年9月期	4,671	3,792	579	4,371	93.57%	65.86%
正常債権	平成21年9月期	39,850					
	平成22年9月期	40,230					
合 計	平成21年9月期	45,012					
	平成22年9月期	44,901					

(注) 記載の数値は、中間自己査定の実施によるもので、金額は単位未満を切り捨てて表示しています。

■不良債権の推移



きたしんの地域に貢献する活動

経済産業省委託事業 中小企業応援センター

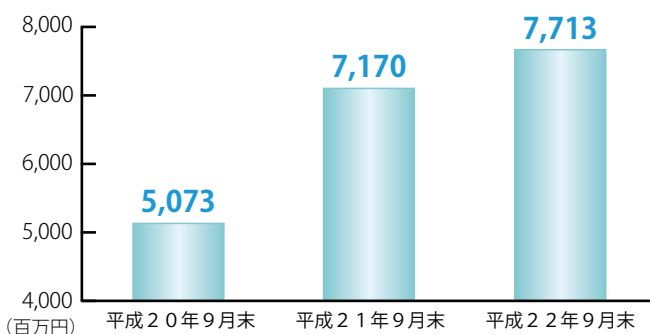
専門家派遣を通じて、5つの高度・専門的な経営課題に対応、ワンストップで中小企業の皆様を応援いたします。

1. 新事業展開 (経営革新、地域資源活用、農工商等連携、新連携)
2. 創業、事業再生及び再チャレンジ
3. 事業継承
4. ものづくりの高度化
5. 新たな経営手法への取組み (ITを活用した経営力強化、知的資産経営)
6. 経営者個別法律相談 (予約制)

応援センターが用意する3つの支援ツール

- ・専門家派遣
- ・セミナー等
- ・窓口相談

保証協会融資残高推移



トピックス

ATM稼働時間を延長しました!

平日の通勤時にも ATM によるお引き出し等のお取引がご利用いただけるように、ATM 稼働開始時間を午前8時にしております。

利用内容	曜日	ご利用時間					
		8:00	9:00	15:00	17:00	19:00	21:00
お引き出し お預け入れ	平日			無料			105円
	土			無料		105円	
	日・祝			105円			

※村山市役所出張所については、9:00からの稼働となります。
※お預け入れは、終日無料となります。


ATMが新しくなります!

11月29日から12月8日にかけて、全店舗(2出張所含む)に新ATMを設置いたします。

非常に使いやすくなりますので、是非ご利用ください。

セブン銀行とのATM利用提携

当組合は、セブン銀行とATM提携をしておりますので、当組合キャッシュカード・ローンカードでの引出し・預入れ・残高照会にぜひご利用ください。



きたしんのキャッシュカードは**セブン銀行**でも
平日・土曜日は**無料**で使えます

平日 8:45~18:00
土曜日 9:00~14:00

セブン銀行

※上記以外の時間帯および日曜、祝日のATMご利用には所定の時間外手数料がかかります。

※詳しくはATM画面またはセブン銀行のホームページでご確認ください。

<http://www.sevenbank.co.jp/>

発行 平成22年11月
北郡信用組合 総合企画部 総合企画課
〒995-0016 村山市榑岡晦日町1番8号 TEL 0237-55-7333(代)